

Инструмент за избиване на лагери

689/5BI



Профили



Параметри на продукта

- материал: специална инструментална стомана
- ковани, изцяло закалени
- surface finish: zinc plated according to ISO 2081:2018 (E)
- ергономична двукомпонентна дръжка

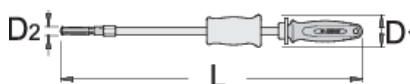
Предимства:

- Комплекта включва 6 бр. крака с размери :7-9, 10-12, 12-15, 17-22, 22-28, 30-36

Употреба:

- Използва се за различни типове лагери. Лагера се захваща от вътрешната страна и се избива.

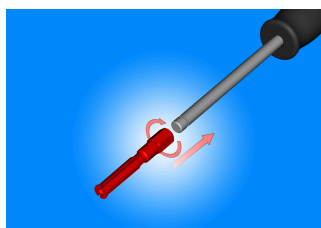
- лагера се избива с помощта на 1 кг тежест



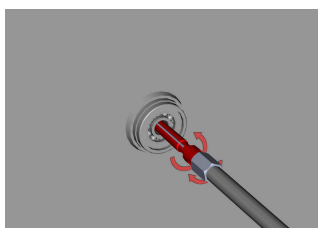
	D1	D2↓	D2↑	L↓	L↑	
622587	52	6,5	36	495	555	3300

* Снимките на продуктите са символични. Всички размери са в мм., теглото е в грамове .

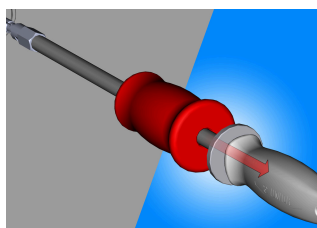
Употреба (снимки)



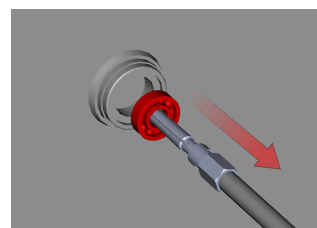
Преди да започнем употребата трябва да изберем и поставим подходящият размер на дръжките.



Първо вмъкнете екстрактора през отвора на лагера, който ще се демонтира от корпуса. След това започнете да завивате шпиндела, който отваря тялото на екстрактора, така че да прилегне към отвора на лагера.



Започнете да избивате лагера с отмерени удари с помощта на чук.



След няколко удара бързо и лесно демонтирате лагера от корпуса без наранявания.

Резервни части

Ръкохватка за арт. 689/5VI

Често задавани въпроси

Каква информация е важна за скобата за вътрешни лагери 689/VI при избор на подходящо рамо?

Важен е диаметърът на вътрешния лагерен пръстен. В зависимост от диаметъра избираме подходящото рамо на скобата.