

Zestaw do demontażu tulei.

1701/5

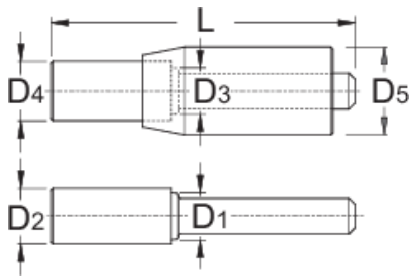


Profile



Cechy produktu


- Przyrząd ten jest używany do demontażu tulei tylnego amortyzatora.
- Używając tego przyrządu i imadła, demontaż tulei jest bardzo prosty.
- Przyrząd do demontażu tulei o średnicy 12 i 12,7 mm.




623006	12 - 12,7	D1	D2	D3	D4	D5	L	300
		11,8	13,9	12,5	14,9	22	76	

* Przedstawiony wygląd produktu jest orientacyjny. Wszystkie wymiary są w mm, podana waga w gramach

Użycie (Obrazy)



Zmontowany przyrząd w amortyzatorze umieść w imadle. Zaciskając imadło wyciskasz tuleję, która jest przesuwana do większej części przyrządu, z której możesz łatwo wyjąć tuleję.



Tuleja jest umieszczana równoległe do otworu w amortyzatorze i razem z nim mocowana w imadle. Poprzez zaciskanie imadła tuleja jest wprasowywana w amortyzator.