

# Alat za demontažu čahura amortizera

1701/5

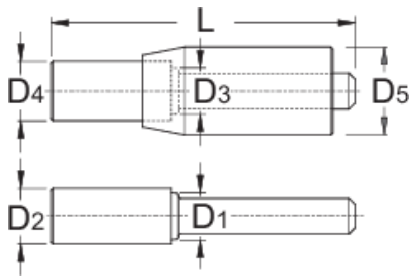


## Profili



## Atributi proizvoda


- alat se upotrebljava za demontažu starih, unutrašnjih čahura zadnjeg amortizera
- upotrebom ovog alata i stege, demontaža spojnice je nevjerovatno jednostavna
- alat za demontažu spojnice promjera 12 i 12,7 mm




623006	12 - 12,7	D1 11,8	D2 13,9	D3 12,5	D4 14,9	D5 22	L 76	300
--------	-----------	------------	------------	------------	------------	----------	---------	-----

\* Slike proizvoda su simbolične. Sve dimenzije su u mm, masa je u g.

## upotreba (pictures)



Alat se postavi zajedno s amortizerom u stegu i jednakomjernim stezanjem stege čahura se istisne iz amortizera. Na taj način, čahura se zapravo pomakne u širi dio alata, odakle se jednostavno izvadi.



Nova čahura postavlja se paralelno s otvorom amortizera i zajedno se postavljaju u stegu. Jednakomjernim pritiskanjem stege čahura se postavlja u kućište amortizera.