

Комплект за избиване на втулки

1701/5

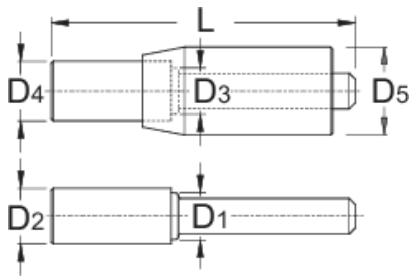


Профили



Параметри на продукта


- Инструментът се използва за отстраняване на стари втулки от задните амортизъри.
- С употребата на този инструмент и менгеме отстраняването на втулки е невероятно лесно.
- Инструментът помага за избиване на втулки с диаметър 12mm и 12.7mm




| Barcode | Length | D1 | D2 | D3 | D4 | D5 | L | Weight |
|---------|-----------|------|------|------|------|----|----|--------|
| 623006 | 12 - 12,7 | 11,8 | 13,9 | 12,5 | 14,9 | 22 | 76 | 300 |

* Снимките на продуктите са символични. Всички размери са в мм., теглото е в грамове .

Употреба (снимки)



Сглобеният инструмент заедно с амортисьора се поставят в менгеме. С помощта на инструмента и менгемето втулката се избива навън. Сега втулката остава в по-голямата част на инструмента, от където може лесно да бъде извадена.



Новата втулка се поставя паралелно на отвора на амортисьора и заедно двете се поставят в менгеме. С негова помощ втулката се набива в отвора.