

Profesjonalna centrownica do kół rowerowych.

1689



Profile



Cechy produktu

Przeprojektowaliśmy wiele jej funkcji. Podstawa została wzmocniona w celu zwiększenia precyzji, a także dodaliśmy stożkowe, uniwersalne, magnetyczne adaptory z osiami przelotowymi, które można przechowywać w dowolnym miejscu podstawy. Ramiona zostały wydłużone, aby lepiej pasowały do kół 29+, a zaciski zostały odpowiednio poszerzone. Wszystkie gwinty, sprężyny i łożyska zostały zrewidowane, co zapewniło

płynniejszą pracę i rzadszą kalibrację. Dodatkowo dołączamy białe naklejki o wysokim połysku, które można nakleić na podstawę i ramię zacisku, aby poprawić kontrast tła, dzięki czemu korzystanie z niego jest łatwiejsze niż kiedykolwiek.

Oto pełna lista ulepszeń.

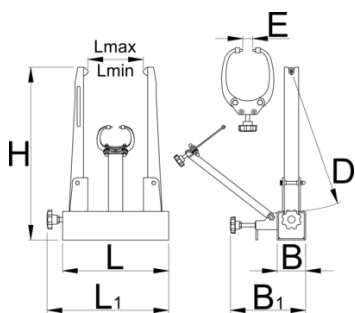
- Mocniejsza podstawa dla lepszej precyzji
- Dłuższe i przeprojektowane pionowe ramiona dla lepszego prześwitu kół 29+ i precyzji centrowania
- Szersze zaciski dla większego prześwitu kół 29+
- Pasuje do szerszych osi, współpracuje z przelotowymi piastami osi do 197 mm szerokości (włącznie z zastosowaniem adapterów). Maks. otwór ramienia 230mm (bez użycia adapterów).
- Nowe łożyska na osi regulacji ramienia pionowego są obciążone sprężyną, co poprawia precyzję i zmniejsza częstotliwość kalibracji
- Przeprojektowane końcówki zacisków dla łatwiejszego centrowania promieniowego
- Zmienione gwinty i sprężyny dla płynniejszego działania
- Otwory do montażu na stole 8 mm na dole, 268 mm od środka do środka
- Bardziej elegancki design, cały czarny
- Dostarczane ze stożkowymi magnetycznymi adapterami osi przelotowej – jeden rozmiar dla wszystkich (12, 15 i 20). Adaptery są teraz magnetyczne i można je przymocować w dowolnym miejscu na podstawie. Zawiera śrubę do bardziej trwałego mocowania na pionowych ramionach.
- Zawiera białe naklejki o wysokim połysku, zakrywające podstawę i ramię zacisku, dla lepszego kontrastu tła (naklejki nie są wstępnie naklejane)

Kompatybilność:

- Akceptuje koła od 16 do 29+ cali z oponą lub bez.
- Obsługuje pełne, szybko zwalniane i przelotowe piasty osi
- Piasty przelotowe podparte są za pomocą adapterów (w komplecie z centrownicą)
- Jedna para adapterów do osi przelotowych obsługuje wszystkie rozmiary osi przelotowych

Funkcje standardowe (takie same jak poprzednio):

- Kończówki po obu stronach ramienia pozwalają na sprawdzenie wycentrowania koła z dwóch stron jednocześnie.
- Uchwyt ma plastikowe osłony, zabezpieczające obręcz przed porysowaniem.
- Główne ramiona dają się łatwo rozsuwać. Regulacja ramion umożliwia ich dostosowanie do szerokości felgi.
- Przy wymianie koła, ramiona uchwytu są bardzo szybko odłączane i automatycznie ustawiane w pozycji pracy po wprowadzeniu do uchwytu nowego koła. Umożliwia to szybkie centrowanie wielu kół o tych samych wymiarach.



D↑

E↑

L↓

L↑

H

L

L1



629297

390

40

40

226

485





298

342

7165

* Przedstawiony wygląd produktu jest orientacyjny. Wszystkie wymiary są w mm, podana waga w gramach

Użycie (Obrazy)



Akcesoria



Narzędzie do kalibracji centrownicy



WSPORNIK CZUJNIKA DO 1689



Adaptery osi do centrownicy 1689



Adapter do centrownicy dla Cannondale Lefty®



Ramiona do kół fat bike do centrownicy 1689



Drewniana podstawa do 1689

Części zamienne



Zapasowy wskaźnik do centrownicy.



Rączka do 1689