

# Συλλογή αερόκλειδου με καρυδάκια 1/2" σε πλαστική θήκη

1565







## Προφίλ

---



## Χαρακτηριστικά προϊόντος

- Διαστάσεις του κουτιού: 346x292x83

Όνομα προϊόντος	SKU	Art	Διαστάσεις	Ποσότητα
Συλλογή αερόκλειδου με καρυδάκια 1/2" σε πλαστική θήκη	615516	1565	10 - 27	17
Σφυρί αέρος αναστρεφόμενο 1/2"		1561	1/2"/824 Nm	1
Μακριά προέκταση για καρυδάκι αέρος 1/2"		231.4/4	1/2"×125, 1/2"×75	2
Εξαρτήματα για καρυδάκι αέρος 1/2"		231.8/4	10 - 14, 15 - 32	2
Καρυδάκι αέρος 1/2", 6γωνο		231/4 6p	10, 13, 17, 19, 21, 22, 24, 27	8
Μακρύ καρυδάκι αέρος 1/2"		231/4L6p	17, 19, 21, 22, 24, 27	6

\* Οι εικόνες των προϊόντων είναι συμβολικές. Όλες οι διαστάσεις είναι σε mm, το βάρος είναι σε γραμμάρια. Όλες οι αναφερόμενες διαστάσεις μπορεί να διαφέρουν σε ανοχές.

## Συμβουλές ασφαλείας



- Η πίεση στο εργαλείο κατά τη λειτουργία πρέπει να είναι τουλάχιστον 6,2 bar για να λειτουργεί σωστά το εργαλείο.
- Καθαρίζετε και στεγνώνετε τακτικά τα φίλτρα αέρα και την παροχή αέρα εισόδου.
- Χρησιμοποιείτε πάντα καθαρό και στεγνό αέρα με το σωστό μείγμα λαδιού, για μέγιστη διάρκεια ζωής του εργαλείου.
- Ελέγξτε τις αρθρώσεις και βεβαιωθείτε ότι οι σωλήνες και ο λοιπός εξοπλισμός δεν έχουν υποστεί ζημιά πριν από τη χρήση.
- Όλα τα εργαλεία πρέπει να λαδώνονται ελαφρά πριν από την αποθήκευση.
- Πάντα να αποθηκεύετε τα εργαλεία αέρος σε ξηρούς χώρους μακριά από νερό.
- Χρησιμοποιείτε πάντα γνήσια ανταλλακτικά.
- Οι επισκευές μπορούν να πραγματοποιηθούν μόνο από προσωπικό εξουσιοδοτημένο από την Unior d.d.



- Αποσυνδέετε πάντα τα εργαλεία που δεν χρησιμοποιούνται από την παροχή αέρα.