


# Комплект глухи отвертки ТВІ в SOS подложка

964/9BSOS



## Профили

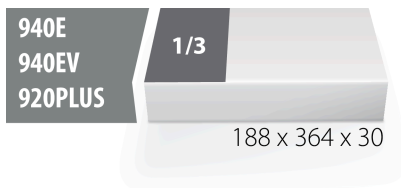



## Параметри на продукта

- Инструментална подложка : 188 x 364 x 30 mm
- Съвместим с чекмеджета от Eurostyle, Eurovision, Euromotion, Europlus и Hercules (предни чекмеджета) линия

## Комплектът включва :

- 6x глуха отвертка с ТВІ дръжка (артикул 629ТВІ)разм. 5.5, 6, 8, 10, 12, 13



Име на продукта	SKU	Артикул	Документация	Количество
Комплект глухи отвертки TBI в SOS подложка	621063	964/9BSOS	-	6
Отвертка глуха TBI		629TBI	5.5, 6, 8, 10, 12, 13	6
SOS подложка за глухи отвертки TBI		vI964/9BSOS	188x364x30	1

\* Снимките на продуктите са символични. Всички размери са в мм., теглото е в грамове .

## Съвети за безопасност



- Използвайте винтозадържаща отвертка, за да поставите винтове на труднодостъпни или неудобни места.
- Използвайте тънка отвертка за тесни пространства, където не можете да ползвате обикновена.
- Заобленият връх трябва да се поправи с пила; уверете се, че ръбовете са прави.
- Отвертките в магазин се съхраняват най-добре на стелаж. По този начин може бързо да бъде направен правилният избор на подходящата отвертка.
- Поддържайте чиста дръжката на отвертката; мазна дръжка е предпоставка да причини злополуки.
- Отвертката никога не трябва да се използва като лост. Ако е пренапрегнат по този начин, острието може да се счупи и да изпрати частица стомана в ръката на оператора или дори към очите му.



- Не използвайте клещи върху дръжката на отвертката, за да получите допълнителна сила на въртене. Можете да използвате гаечен ключ, но само при отвертките, които имат шестограм под дръжката, който е предназначен точно за тази цел.
- Не подлагайте стеблото на отвертката на прекомерна топлина, тъй като това може да наруши твърдостта му.
- Не използвайте отвертка с нацепена или счупена дръжка.
- Не използвайте обикновена отвертка, за да проверите заряда на батерия или дали дадена верига е под напрежение.