

Serie di bussole 1/2" in scatola metallica

190BI6P22IN



Profili









Attributi del prodotto

- Dimensioni della scatola: 448x198x54

Incluso:

- 16x bussola 1/2", 6 punti (articoli 190/1 6P) dim. 5/16", 3/8", 7/16", 1/2", 9/16", 5/8", 11/16", 3/4", 13/16", 7/8", 15/16", 1", 1.1/16", 1.1/8", 1.3/16", 1.1/4"
- 1 cricchetto reversibile da 1/2"
- accessori da 1/2"; 1 impugnatura girevole, 1 impugnatura a T scorrevole, 2 prolunghe (125, 250 mm), 1 giunto universale

Nome prodotto	SKU	Articolo	Dimensioni	Quantità
Serie di bussole 1/2" in scatola metallica	615180	190BI6P22IN	5/16" - 1.1/4"	22
Bussola esagonale da 1/2"		190/1 6p	5/16", 3/8", 7/16", 1/2", 9/16", 5/8", 11/16", 3/4", 13/16", 7/8", 15/16", 1", 1.1/16", 1.1/8", 1.3/16", 1.1/4"	16
Cricchetto reversibile 1/2"		190.1/1ABI	1/2"	1
Impugnatura snodata 1/2"		190.2/1BI	1/2"x380	1
Manico a T scorrevole, da 1/2"		190.3/1	1/2"	1
Barra di estensione 1/2"		190.4/1	1/2"x125, 1/2"x250	2
Giunto universale 1/2"		190.6/2	1/2"	1

* Le immagini dei prodotti sono puramente simboliche. Tutte le dimensioni sono in mm, peso in grammi.