

# Jeu d'outils dans caisse à outils 912/5




















931












## Profils



| Nom du produit                                   | SKU    | Article | Dimensions | Quantité |
|--|--------|---------|------------|----------|
| Jeu d'outils dans caisse à outils<br>912/5       | 601995 | 931     | -          | 111      |
| Jeu de clés plates à fourches en<br>boîte carton |        | 110/1CB |            | 1        |
| Jeu de clés mixtes courtes en boîte<br>carton    |        | 125/1CB |            | 1        |

| Nom du produit   | SKU   | Article    | Dimensions   | Quantité |
|--|---|------------|--|----------|
| Jeu de clés polygonales doubles contre coudées en boîte carton |   | 180/1CB    |  | 1        |
| Jeu de clés polygonales demi lune en boîte carton              |   | 200/2CB    |  | 1        |
| Jeu de clés 6 pans mâles en pochette plastique                 |   | 220/3PB    |  | 1        |
| Douille à bougies 3/8" 6 pans                                  |    | 186.4/2    | 21   | 1        |
| Cliquet flexible réversible 3/8"                               |    | 238.1/1FBI | 3/8"   | 1        |
| Rallonge 3/8"  |    | 238.4/2    | 3/8"x45, 3/8"x75   | 2        |
| Cliquet réversible 1/2" gainage BI                             |    | 190.1/1ABI | 1/2"   | 1        |
| Poignée articulée 1/2" gainage BI                              |    | 190.2/1BI  | 1/2"x380   | 1        |
| Carré coulissant 1/2"  |    | 190.3/1    | 1/2"   | 1        |
| Rallonge longue 1/2"   |    | 190.4/1    | 1/2"x125, 1/2"x250   | 2        |
| Carré articulé 1/2"  |   | 190.6/2    | 1/2"   | 1        |
| Douilles 1/2" 6pans  |  | 190/1 6p   | 10, 11, 12, 13, 14, 15, 16, 17, 18, 19, 20, 21, 22, 23, 24, 27, 30, 32 | 18       |
| Démonte pneus  |  | 300/2      | 400 (2x)   | 2        |
| Pincés universelles gainage BI                                 |  | 406/1BI    | 180  | 1        |
| Pince à sertir   |  | 425/4A     | 1.5 - 6x240  | 1        |
| Pince étau universelle   |  | 430/3      | 175  | 1        |
| Pince multiprise double cannelure gainage BI                   |  | 445/1BI    | 240  | 1        |
| Pince multiprise HPP à bouton poussoir gainage BI              |  | 447/1HPP   | 240  | 1        |
| Pincés coupantes diagonales gainage BI                         |  | 461/1BI    | 160  | 1        |
| Pince électricien multi-fonctions gainage BI                   |  | 514/1BI    | 160  | 1        |
| Cisaille à tôle universelle à droite                           |  | 563R/7PR   | 280  | 1        |
| Tournevis TBI mécanicien pour vis à fente                      |  | 605TBI     | 0.8 x 4.0x100, 1.0 x 5.5x125, 1.2 x 6.5x150, 1.2 x 8.0x175             | 4        |

| Nom du produit                                    | SKU   | Article | Dimentions                  | Quantité |
|---|---|---------|-----------------------------|----------|
| Tournevis TBI pour vis à empreinte PHILLIPS       |  | 615TBI  | PH 1x80, PH 2x100, PH 4x200 | 3        |
| Tournevis Boule TBI pour vis à empreinte PHILLIPS |  | 626TBI  | PH 2x25                     | 1        |
| Tournevis Boule TBI pour vis à fente              |  | 627TBI  | 0.8 x 4.0x25                | 1        |
| Testeur de voitures 6-12/24 V                     |  | 631     | 6 - 12                      | 1        |
| Chasse clou                                       |  | 640/6   | 3, 4                        | 2        |
| Pointeaux   |  | 642/6   | 3                           | 1        |
| Burin profil constant                             |  | 660/6   | 150, 200                    | 2        |
| Bédane profil constant                            |  | 670/6   | 150                         | 1        |
| Marteau de mécanicien                             |  | 812     | 500                         | 1        |
| Caisse à outils 5 compartiments                   |   | 912/5   | 560x210x225                 | 1        |

\* Les images des produits ne sont pas contractuelles. Toutes les dimensions sont en mm, les poids en grammes.