


Πρέσα ποτηριού σκελετών

1680/4

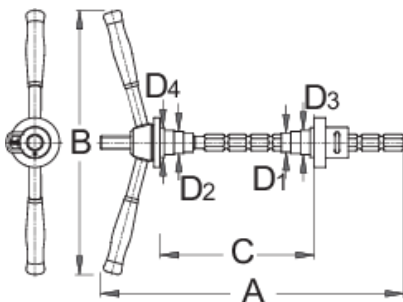


Προφίλ



Χαρακτηριστικά προϊόντος

- Υλικό: ανθρακούχος χάλυβας



616290

D1

1"

D2

1.1/8"

D3

1.1/4"

D4

1.1/2"

C↑

320

A

410

B


340









2615

* Οι εικόνες των προϊόντων είναι συμβολικές. Όλες οι διαστάσεις είναι σε mm, το βάρος είναι σε γραμμάρια. Όλες οι αναφερόμενες διαστάσεις μπορεί να διαφέρουν σε ανοχές.

Χρήση (εικόνες)



Παρελκόμενα

-  Head tube facing tool frame
-  Set of adaptors and taps BSA
-  Set of adaptors and taps ITAL
-  Adaptor for tap BSA
-  Adaptor for tap ITAL
-  Bottom bracket reamer tool frame BSA & ITA

Ανταλλακτικά



Bushing for 1680/4



Handle for 1680/4 set



Spindle for 1680/4



Clamping sleeve 1680/4 set