

Llave doble para conos

1612/2

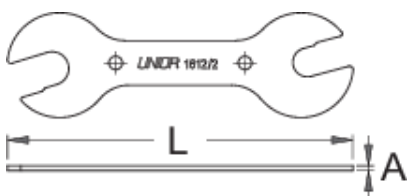






Perfiles



Características del producto

- Material: acero al carbono, totalmente templado y revenido
- Acabado superficial: cromada
- La llave doble para conos está diseñada a los aficionados de la reparación, así como a los talleres de servicio profesionales. Se destaca por su delgadez, la cual permite el montaje o desmontaje del cubo y otras tuercas estrechas. La ventaja de esta llave es de la de asociar cuatro dimensiones, lo cual lo hace muy versátil en el uso de reparaciones diarias en el mantenimiento de la bicicleta.



			L	A	
615125	13 x 14	15 x 17	155	2,2	69
615126	13 x 14	15 x 16	155	2,2	69

* Las imágenes de los productos son simbólicas. Todas las dimensiones son en mm, peso

en gramos.

Empleo (imágenes)

