

Τροχήλατος εργαλειοφορέας "HERCULES"

940H1



Προφίλ



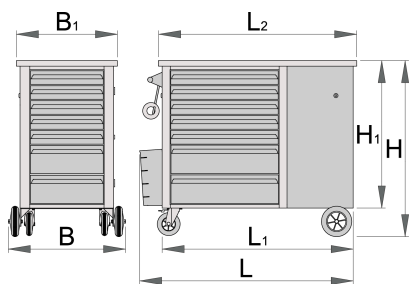
Χαρακτηριστικά προϊόντος

- Υλικό: premium plus χαλυβδόφυλλο
- Κεντρικό σύστημα κλειδώματος με αναδιπλούμενο κλειδί
- κλειδαριά με κλειδί, που περιλαμβάνει μπρελόκ από αφρώδες υλικό
- τροχοί διαμέτρου 100mm, ανθεκτικοί σε λαδία και οξέα, ένας με φρένο, ο οποίος μπλοκάρει την περιστροφή
- συρτάρια πλήρους προέκτασης με υψηλής ποιότητας γλίστρες με ρουλεμάν
- Το άνοιγμα και το κλείσιμο των συρταριών γίνεται πολύ απλό, χάρη στο νέο σχεδιασμό τους. Η ενιαία λαβή στην επάνω πλευρά του κάθε συρταριού επιτρέπει στο χρήστη συγχρόνως καλή λαβή και άνοιγμα του συρταριού.

- συρτάρια με αντιολυσθητική επένδυση
- οικολογικό λακάρισμα με χρώμα ποιότητας προτύπου Qualicoat
- 7 μπροστινά συρτάρια (5x M 563 x Π 365 x Υ 70mm, 2x M 563 x Π 383 x Υ 150mm)
- 7 πλαϊνά συρτάρια (5x M 374 x Π 364 x Υ 70mm, 2x M 374 x Π 364 x Υ 150mm)
- βασικές διαστάσεις με τη λαβή και τους τροχούς L 1182 x W 640 x H 955 mm
- συνολική χωρητικότητα συρταριών: 215 λίτρα
- ξύλινη επιφάνεια εργασίας
- αντοχή βάρους εν στάση: 600 kg
- δυναμική αντοχή φορτίου των καροτσιών: 550 Kg
- αντοχή μικρών συρταριών: 25kg
- αντοχή μπροστινών συρταριών: 45kg
- συρτάρια συμβατά με τις θήκες SOS 1/3, 2/3 & 3/3

Προτερήματα:

- Διάτρητη πλάτη στο πίσω μέρος του καροτσιού επιτρέπει το κρέμασμα εργαλείων σε γάτζους.
- Ως αξεσουάρ, διατίθεται σύστημα αποθήκευσης κάνιστρων σπρέυ μέχρι 68mm και πόρτα με κλειδαριά.



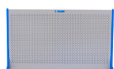
Barcode	L	L1	L2	B	B1	H	H1	Icon
615510	1182	1040	1080	640	550	955	800	115600

* Οι εικόνες των προϊόντων είναι συμβολικές. Όλες οι διαστάσεις είναι σε mm, το βάρος είναι σε γραμμάρια. Όλες οι αναφερόμενες διαστάσεις μπορεί να διαφέρουν σε ανοχές.


Χρήση (εικόνες)



Παρελκόμενα



Πλάτη εργαλείων για το 940H



Διαχωριστικά για μικρά συρτάρια των 940E και 940EV



Σετ 4 διαχωριστικών για τα 940E



Στύριγμα για σπρέυ για το 940H



Πίσω πορτάκι για το 940H



Άδεια θήκη εργαλείων SOS για τα 940PLUS, 940EM, 940H, 940E και 940EV




Άδεια θήκη εργαλείων SOS για τα 920 PLUS ,940 E, και 940EV

Ανταλλακτικά



Set of locks with keys



Οδηγός συρταριού με ρουλεμάν



Set of casters

Συμβουλές ασφαλείας



- Κλειδώστε όλα τα συρτάρια σας πριν να επιχειρήσετε να κυλήσετε τον εργαλειοφόρο σε μια νέα περιοχή εργασίας.
- Ρυθμίστε τα φρένα στους τροχούς ασφάλισης αφού έχετε κυλήσει το ντουλάπι στον χώρο εργασίας σας.
- Αντιμετωπίστε τον εργαλειοφόρο, τα μπαούλα εργαλείων ή τα κιβώτια εργαλείων με σεβασμό.
- Ακολουθείτε πάντα την προδιαγεγραμμένη μέγιστη χωρητικότητα φορτίου των μεμονωμένων συρταριών και του εργαλειοφόρου στο σύνολό του.
- Βάζετε πάντα τα βαρύτερα αντικείμενα στα κάτω συρτάρια
- Κλείνετε πάντα τα συρτάρια όταν δεν τα χρησιμοποιείτε.
- Ακολουθείτε πάντα τις οδηγίες του κατασκευαστή σχετικά με τη συναρμολόγηση και την επισκευή των εργαλείων σας.



- Μην ανοίγετε δύο ή περισσότερα συρτάρια ταυτόχρονα, υπάρχει μεγάλη πιθανότητα να ανατραπεί.
- Μην πετάτε εργαλεία στο συρτάρι, βάζετε πάντα τα εργαλεία μέσα με τάξη.
- Μην χρησιμοποιείτε ανοιχτό συρτάρι ως επιφάνεια εργασίας.
- Μην καθαρίζετε τη λακαρισμένη επιφάνεια με καθαριστικό διαλύτη.
- Μην τραβάτε τον εργαλειοφόρο γιατί δεν θα μπορείτε να δείτε πού κατευθύνεστε. Σπρώξτε το μπροστά σας για να δείτε πού πηγαίνετε.
- Μην στοιβάζετε σε έναν εργαλειοφόρο πάρα πολλά κιβώτια ή δίσκους εργαλείων. μπορεί να ανατραπεί την πιο απροσδόκητη στιγμή.
- Μην κυλάτε έναν εργαλειοφόρο με χύμα εργαλεία ή εξαρτήματα επάνω του.
- Μην κυλάτε πολύ γρήγορα έναν εργαλειοφόρο. μια τρύπα ή κάποιο υλικό στο πάτωμα μπορεί να προκαλέσει ατύχημα.
- Μην υπερφορτώνετε τα συρτάρια. Εάν δεν έχετε χώρο για όλα τα εργαλεία σας, χρειάζεστε έναν μεγαλύτερο εργαλειοφόρο.
- Μην ανοίγετε πάρα πολλά φορτωμένα συρτάρια ταυτόχρονα. κλείστε κάθε συρτάρι πριν ανοίξετε ένα άλλο. Τα βαριά ανοιγμένα συρτάρια ενέχουν κίνδυνο για ανατροπή.