

# Kotnik ključavničarski z naslonom

1260/7A



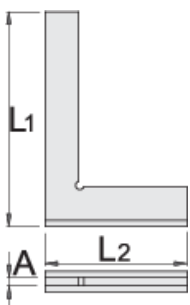
## Profili



---



## Atributi izdelka

- izdelan iz konstrukcijskega jekla
- merilne površine fino brušene
- natančnost:  $0,01425^\circ = 0,25\text{mm/m}$
- na krajši krak je privijačen naslon



	L1	L2	A	
610736	150	100	5	205
610738	250	165	5	500
610739	300	200	5	575

\* Slike proizvodov so simbolične. Vse dimenzije so v mm, masa v g. Vse navedene dimenzije lahko odstopajo v tolerančnih merah.