

Kątownik z podstawą

1260/7A

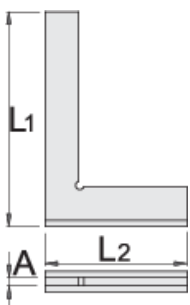




Profile



Cechy produktu

- materiał: stal konstrukcyjna
- powierzchnia pomiarowa i idealnie wypoziomowana
- dokładność: $0,01425^\circ = 0,25\text{mm/m}$
- tył jest przykręcony do krótkich nóżek



|  | L1 | L2 | A |  |
|---|-----|-----|---|--|
| 610736 | 150 | 100 | 5 | 205 |
| 610738 | 250 | 165 | 5 | 500 |
| 610739 | 300 | 200 | 5 | 575 |

* Przedstawiony wygląd produktu jest orientacyjny. Wszystkie wymiary są w mm, podana waga w gramach