

# Equerre à chapeau

1260/7A

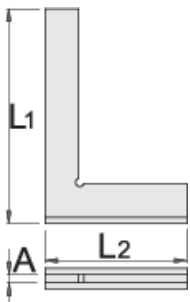




## Profils



## Description produit

- Matière : acier
- Usinage de grande précision
- Précision :  $0,01425^\circ = 0,25 \text{ mm/m}$
- Chapeau positionné sur le côté le plus court



	L1	L2	A	
610736	150	100	5	205
610738	250	165	5	500
610739	300	200	5	575

\* Les images des produits ne sont pas contractuelles. Toutes les dimensions sont en mm, les poids en grammes.