

Прав ъгъл с ръб

1260/7A

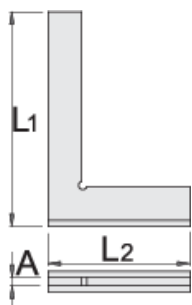




Профили



Параметри на продукта

- материал: инструментална стомана
- измервателните повърхности са фино обработени
- точност: $0.01425^\circ = 0,25 \text{ мм/м}$
- основата е закрепена на късата страна с винтове



	L1	L2	A	
610736	150	100	5	205
610738	250	165	5	500
610739	300	200	5	575

* Снимките на продуктите са символични. Всички размери са в мм., теглото е в грамаве .