

# Këndore "L" me mbështetëse

1260/7A



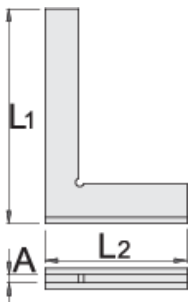
## Profiles



---



## Product features

- Materiali: çeliku konstruktive
- Fytyrat matëse janë tokë hollë
- saktë:  $0,01425^\circ = 0,25 \text{ mm / m}$
- përsëri janë të dehur në këmbë të shkurtër



	L1	L2	A	
610736	150	100	5	205
610738	250	165	5	500
610739	300	200	5	575

\* Imazhet e produkteve janë simbolike. Të gjitha dimensionet janë në mm, pesha në gram. Të gjitha dimensionet e listuara mund të ndryshojnë në tolerancë.