

Kątownik

1260/7

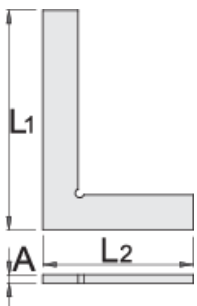


Profile



Cechy produktu

- materiał: stal konstrukcyjna
- powierzchnia pomiarowa dokładnie oszlifowana
- dokładność: $0,01425^\circ = 0,25\text{mm/m}$



610730

L1

125

L2



85

A

5



140

	L1	L2	A	
610731	150	100	5	205
610732	200	130	5	385
610733	250	165	5	500
610734	300	200	5	575

* Przedstawiony wygląd produktu jest orientacyjny. Wszystkie wymiary są w mm, podana waga w gramach