

Moment çelës me sistemin klik

264



Profiles



Standards

ISO 6789

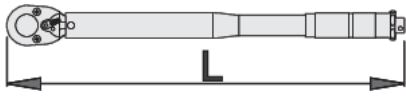
Product features






- kreu shtrëngojë kthyeshëm
- Aplikimi Çift rrotullues: në një drejtim, por gjithmonë të zbatohet në drejtimin e caktuar në celes çift rrotullues të trajtojë
- shtrëngojë operon në akrepave të sahatit dhe kundër akrepave të orës drejtime
- për forcimin e mbi temat majtë dhe të djathtë
- sinjal i pagabueshëm kur të vendosur çift rrotullues është arritur
- Vlera e parazgjedhur për intervalin e kalibrimit ri është 12 muaj e përdorimit, ose rreth 5.000 cikle!
- bërë sipas standardit ISO 6789
- shkallë të dyfishtë në Nm dhe Kgm

E rëndësishme!

- Mos përdorni çelës rrotullues për zhvidhosur!
- çift rrotullues forcon vetëm në drejtim tregoi në pullën kyçe! Afishe tregon drejtimin e duhur të shtrëngimit!
- Intervali kalibrimit parazgjedhur e celes çift rrotullues është 12 muaj ose 5.000 matje nga data e blerjes përdoruesit fund.

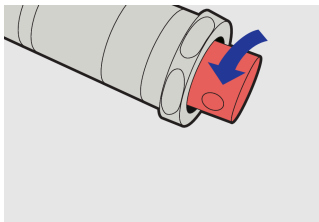
- GJITHMONË vendosur mekanizëm matës në pikënisje, në fund të punës.
- Kur çift rrotullues kërkuar janë arritur, ju lutem mos i ngushtë më.
- celes çift rrotullues mund të jetë dëmtuar, në qoftë se udhëzimet manual nuk konsiderohen.



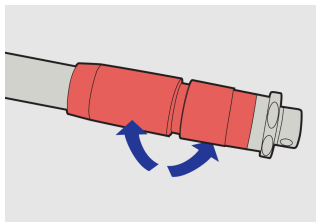
				
615485	1/4"	2 - 24	270	686
615486	3/8"	5 - 110	360	1100
615487	1/2"	28 - 210	465	1680
615488	1/2"	35 - 350	640	2930
615489	3/4"	70 - 560	840	5600
615490	3/4"	140 - 700	1070	8200
615491	1"	140 - 980	1220	8800

* Imazhet e produkteve janë simbolike. Të gjitha dimensionet janë në mm, pesha në gram. Të gjitha dimensionet e listuara mund të ndryshojnë në tolerancë.

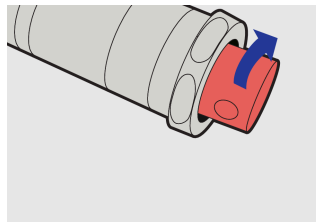
Usage (pictures)



Heq kapakun si rrufe në qiell fund, për lirim të vidhos për rregullim çift rrotullues.



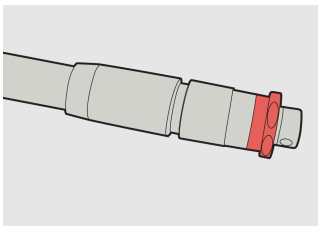
Rregullo për çift rrotullues të caktuar.



Vidë mbrapa rrufe në qiell fund, për të rregulluar rregullim çift rrotullues.



Rregullo dhe të fillojnë të shtërngimit (drejtimin e përcaktuar çift rrotullues). Kur ju dëgjoni sinjalin audio (klike), çift rrotullues i caktuar është arritur. Ndaluar shtërngimi.



Paralajmërim!
Asnjëherë mos e
hiqni vidën e shënuar
me të kuqe. Nëse
është e zhveshur,
garancia juaj do të
jetë e pavlefshme.

Photo (pictures)



Safety tips



- Only an authorised person in a certificated service centre can perform technical maintenance.
- Tools should always be serviced and calibrated by a certified service engineer.
- Tool should only be used for precise tightening as specified in the instruction manual.
- Check instruction manual on how to read the value scale on the tool properly.
- Stop tightening after hearing a feedback from the tool.
- Use only sockets with the same square drive.
- Always return the value on the scale back to 0 after usage and before storing.

Safety (pictures)

