

Скоба с два крака

680/2



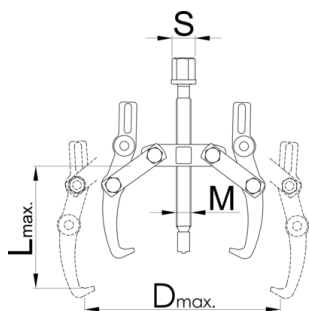
Профили



Параметри на продукта

- материал: специална инструментална стомана
- ковани, изцяло закалени
- хромирани в съответствие със стандарт ISO 1456:2009, болт - почернен


- две позиции на регулиране
- при работа краката прилягат плътно до детайла, който се сваля



Barcode	№	L↑	D↑	If_max →	It_max →	M	S	Icon
612603	0	90	90	20	2	M 10 x 1	13	405
601762	1	130	160	30	3	M 14 x 1,5	17	915
601763	2	190	230	40	4	M20 x 2	22	2078
601764	3	250	300	60	6	M 22 x 2	24	4075

* Снимките на продуктите са символични. Всички размери са в мм., теглото е в грамове .

Употреба (снимки)



Резервни части



Крак

Шпиндел

Свързани продукти



Скоба с два крака, плъзгащи

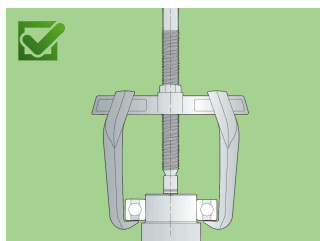
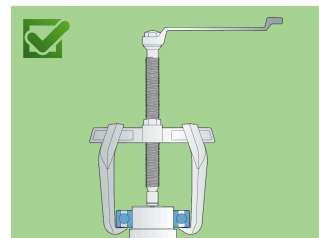
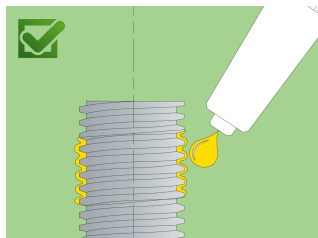
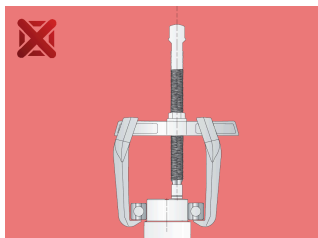
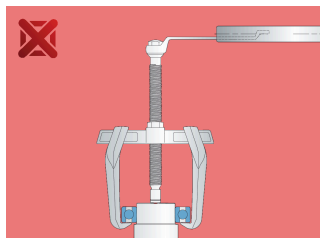
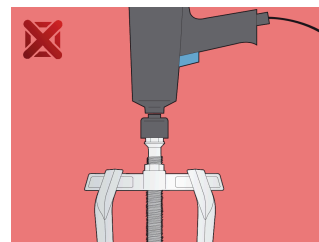
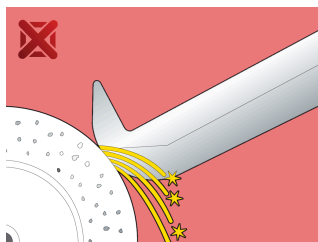




Скоба с два крака, плъзгащи



Скоба с три крака

Безопасност (снимки)



Често задавани въпроси

Можем ли да постигнем по-голяма сила ,ако използваме трираменна скоба вместо таква с две рамена?

Зависи от размерите. По принцип да, защото усилието се разпределя върху повече рамена.

Супи се единия крак на скобата. Мога ли да го заменя само него, или трябва да сменя всичките?

Необходимо е да замените всички.