

# Κυλινδρικός ζουμπάς

641/6



## Προφίλ

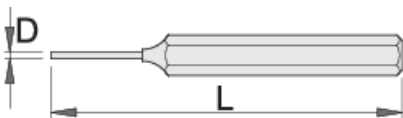





## Πρότυπα




DIN 6450

## Χαρακτηριστικά προϊόντος

- υλικό: χρώμιο βανάδιο
- σκληρυμένος εξολοκλήρου με θερμική επεξεργασία
- μύτη ηλεκτρολυτικά σκληρυμένη
- φινίρισμα επιφάνειας: λακαρισμένο
- κατασκευασμένο σύμφωνα με τα πρότυπα DIN 6450



	D	L		
601711	2	150	10	65
601712	3	150	10	44
601713	4	150	10	73
601714	5	150	10	73

	D	L		
601715	6	150	10	78
601716	7	150	12	108
601717	8	150	12	115
601719	10	150	12	126

\* Οι εικόνες των προϊόντων είναι συμβολικές. Όλες οι διαστάσεις είναι σε mm, το βάρος είναι σε γραμμάρια. Όλες οι αναφερόμενες διαστάσεις μπορεί να διαφέρουν σε ανοχές.