

# Отвертка двустранна

636A

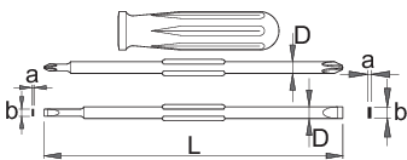






## Профили



## Параметри на продукта

- два двойни върха PH2 - PH3 / 0.8x4.0 - 1.2x7.0



			axb	axb	L	D	
615049	PH 2	PH 3	0.8 x 4.0	1.2 x 7.0	180	7	127

\* Снимките на продуктите са символични. Всички размери са в мм., теглото е в грамове .

## Съвети за безопасност



- Използвайте винтозадържаща отвертка, за да поставите винтове на труднодостъпни или неудобни места.



- Не използвайте клещи върху дръжката на отвертката, за да получите допълнителна сила на въртене. Можете да използвате гаечен ключ, но само при

● Използвайте тънка отвертка за тесни пространства,където не можете да ползвате обикновена.

● Заобленият връх трябва да се поправи с пила; уверете се, че ръбовете са прави.

● Отвертките в магазин се съхраняват най-добре на стелаж.По този начин може бързо да бъде направен правилният избор на подходящата отвертка.

● Поддържайте чиста дръжката на отвертката; мазна дръжка е предпоставка да причини злополуки.

● Отвертката никога не трябва да се използва като лост. Ако е пренапрегнат по този начин, острието може да се счупи и да изпрати частица стомана в ръката на оператора или дори към очите му.

отвертките,които имат шестограм под дръжката,който е предназначен точно за тази цел.

● Не подлагайте стеблото на отвертката на прекомерна топлина, тъй като това може да наруши твърдостта му.

● Не използвайте отвертка с нацепена или счупена дръжка.

● Не използвайте обикновена отвертка , за да проверите заряда на батерия или дали дадена верига е под напрежение.