

# Skrutkovač plochý krátky TBI

627TBI



## Profiles

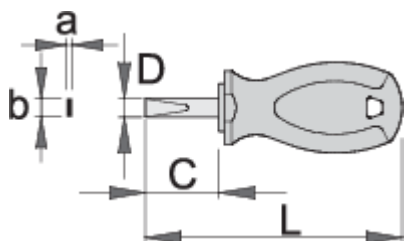




## Standards

DIN ISO 2380-1:2006 a DIN ISO 2380-2:2006,  
DIN 5265

## Product features

- čepel': chróm-vanádium-molybdénová ocel'
- čepel' chromovaná, čiernená
- rukoväť: ergonomicky tvarovaná
- trojzložkový materiál
- otvor na zavesenie
- vyrobené podľa DIN ISO 2380-1:2006 a DIN ISO 2380-2:2006



	axb	C	L	D	
612832	0.6 x 3.5	25	87	3.5	33
612833	0.8 x 4.0	25	87	4	41
612834	1.0 x 5.5	25	87	5.5	40
612835	1.2 x 6.5	25	87	6.5	34
617092	1.2 x 6.5	35	97	6.5	36

\* Obrázky sú symbolické. Všetky rozmery sú v mm, hmotnosť je v g. Všetky udané rozmery sa môžu líšiť v rámci tolerancie.

## Usage (pictures)



## Related products

 Skrutkovač plochý krátky CR

 Skrutkovač plochý TBI

## Safety tips



- Pomocou skrutkovača pridržiavajúceho skrutky začnite skrutkovať na nepohodlných a ťažko dostupných miestach.
- V blízkosti, kde nie je možné použiť bežný skrutkovač, použite hrubý skrutkovač.
- Zaoblený hrot by mal byť opravený pilníkom; uistite sa, že okraje sú rovné.
- Skrutkovače používané v dielni je najlepšie skladovať v stojane. Týmto spôsobom je možné rýchlo vybrať správny skrutkovač.



- Nepoužívajte kliešte na rukoväť skrutkovača, aby ste získali extra silu otáčania. Kľúč by sa mal používať iba na štvorhrannom drieku alebo podložke skrutkovača, ktorý je špeciálne navrhnutý na tento účel.
- Čepel' skrutkovača nevystavujte nadmernému teplu, pretože to môže znížiť tvrdosť čepele.
- Nepoužívajte skrutkovač s rozštiepenou alebo zlomenou rukoväťou.
- Na kontrolu akumulátora alebo na zistenie, či je elektrický obvod pod napätím,

● Udržujte rukoväť skrutkovača v čistote; masná rukoväť môže spôsobiť nehody.

● Skrutkovač by sa nikdy nemal používať ako páčidlo. Ak je takto nadmerne namáhaný, čepeľ sa môže zlomiť a poslať čiastočku ocele do ramena operátora alebo dokonca do jeho očí.

nepoužívajte bežný skrutkovač.

## Safety (pictures)

