

# Отвертка шестограм (inbus) ТВІ за работа под ъгъл

620ТВІ

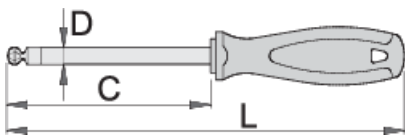


## Профили






## Параметри на продукта

- стebло: premium hard хромванадиева стомана, изцяло закалено
- острие: хромирано, връх: индуктивно закален и фосфатиран
- дръжка: ергономична
- трикомпонентна
- отвор за закачване

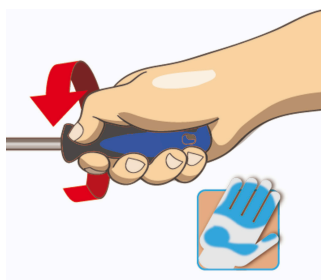


Barcode	Hex Profile	C	L	D	Weight
611715	2	65	150	3	31
611716	2.5	75	160	3	34
611717	3	75	160	3.5	37
611718	4	100	200	5	68
611719	5	100	210	6	93

		C	L	D	
611720	6	125	245	7	128
611721	8	150	270	10	203

\* Снимките на продуктите са символични. Всички размери са в мм., теглото е в грамове .

## Употреба (снимки)



## Съвети за безопасност



- Използвайте винтозадържаща отвертка, за да поставите винтове на труднодостъпни или неудобни места.
- Използвайте тънка отвертка за тесни пространства, където не можете да ползвате обикновена.
- Заобленият връх трябва да се поправи с пила; уверете се, че ръбовете са прави.
- Отвертките в магазин се съхраняват най-добре на стелаж. По този начин може бързо да бъде направен правилният избор на подходящата отвертка.
- Поддържайте чиста дръжката на отвертката; мазна дръжка е предпоставка да причини злополуки.
- Отвертката никога не трябва да се използва като лост. Ако е пренапрегнат по този начин, острието може да се счупи и да изпрати частица стомана в ръката на оператора или дори към очите му.



- Не използвайте клещи върху дръжката на отвертката, за да получите допълнителна сила на въртене. Можете да използвате гаечен ключ, но само при отвертките, които имат шестограм под дръжката, който е предназначен точно за тази цел.
- Не подлагайте стеблото на отвертката на прекомерна топлина, тъй като това може да наруши твърдостта му.
- Не използвайте отвертка с нацепена или счупена дръжка.
- Не използвайте обикновена отвертка, за да проверите заряда на батерия или дали дадена верига е под напрежение.

# Безопасность (снимки)

