

Elektriker-Schraubendreher für Schlitzschrauben, 3-Komponenten-Griff

602TBI



Profile

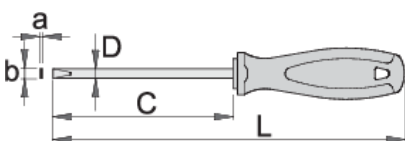


Standards

DIN ISO 2380-1:2006 and DIN ISO 2380-2:2006

Produkteigenschaften

- Klinge: Premium Hard Chrom-Vanadium-Stahl, durchgehend gehärtet und vergütet
- Klinge verchromt, brünierte Spitze
- Griff: ergonomisch geformt
- Dreikomponenten Kunststoffmaterial
- Loch zum Aufhängen



axb

C

L

D



612797



0.4 x 2.5

60

145

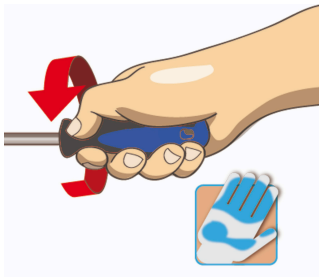
2.5

33

	axb	C	L	D	
612798	0.4 x 2.5	75	160	2.5	33
611684	0.5 x 3.0	100	185	3	37
612799	0.5 x 3.0	150	235	3	39
612800	0.6 x 3.5	100	185	3.5	39
612801	0.8 x 4.0	100	185	4	43
611685	0.8 x 4.0	125	210	4	45
612802	0.8 x 4.0	150	235	4	48
612803	0.8 x 4.0	250	335	4	56
612804	1.0 x 5.5	125	225	5.5	75
611686	1.0 x 5.5	150	250	5.5	81
616843	1.0 x 5.5	280	380	5.5	103
612805	1.2 x 6.5	150	260	6.5	113
616844	1.2 x 6.5	280	390	6.5	145
612806	1.2 x 8.0	175	295	8	163

* Bilder von Produkten sind Symbolfotos. Abmessungen sind in mm, Gewichte in Gramm.

Verwendung (Bilder)



Sicherheitstipps



- Verwenden Sie einen Schraubenzieher mit Schraubenhalterung, um Schrauben an ungünstigen, schwer zugänglichen Stellen anzusetzen.

- Verwenden Sie einen Vergaserschraubendreher in engem Bereichen, wo ein herkömmlicher



- Verwenden Sie keine Zange am Griff eines Schraubendrehers, um zusätzliche Drehkraft zu erhalten. Ein Schraubenschlüssel sollte nur am Vierkantschaft oder an der Backe eines speziell für diesen Zweck entwickelten Schraubendrehers verwendet werden.

Schraubendreher nicht verwendet werden kann.

- Eine abgerundete Spitze sollte mit einer Feile korrigiert werden. Stellen Sie sicher, dass die Kanten gerade sind.

- Im Geschäft verwendete Schraubendreher werden am besten in einem Gestell aufbewahrt. Auf diese Weise kann schnell die richtige Auswahl des richtigen Schraubendrehers getroffen werden.

- Halten Sie den Schraubendrehergriff sauber. Ein fettiger Griff kann zu Unfällen führen.

- Ein Schraubendreher sollte niemals als Stemmeisen verwendet werden. Wenn er auf diese Weise überbeansprucht wird, kann die Klinge brechen und ein Stahlpartikel in den Arm des Bedieners oder sogar in Richtung seiner Augen schleudern.

- Setzen Sie eine Schraubendreherspitze keiner übermäßigen Hitze aus, da dies die Härte der Spitze verringern kann.

- Verwenden Sie keinen Schraubendreher mit gespaltenem oder gebrochenem Griff.

- Verwenden Sie keinen normalen Schraubendreher, um eine Speicherbatterie zu überprüfen oder um festzustellen, ob ein Stromkreis unter Spannung steht.

Sicherheit (Bilder)

