

Bras de contrôle de mesure pour 1689

1689.1

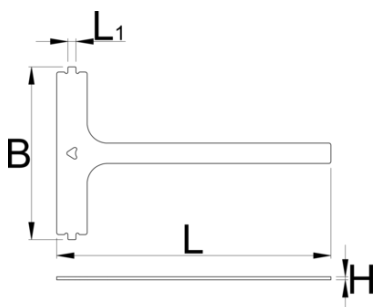




Profils



Description produit

- le bras du centrur de roues professionnel peut être retiré après avoir été utilisé plusieurs fois. Ainsi le contrôle du bras de l'étrier permet de le repositionner à sa position centrale
- For best calibration results choose the correct calibration tool for your truing stand.
- Pro truing stand V1, black and chromed finish, choose calibration tool 629229.
- Pro truing stand V2, black finish (available from June 2022), choose calibration tool 629288.



	D	B	L	A	
629229	8	170	270	3	230
629288	8	190	270	3	243

* Les images des produits ne sont pas contractuelles. Toutes les dimensions sont en mm, les poids en grammes.

Utilisation (pictures)

