

Bras de contrôle de mesure pour 1689

1689.1

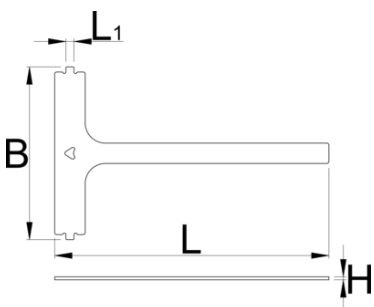




Profils



Description produit

- le bras du centreur de roues professionnel peut être retiré après avoir été utilisé plusieurs fois. Ainsi le contrôle du bras de l'étrier permet de le repositionner à sa position centrale
- For best calibration results choose the correct calibration tool for your truing stand.
- Pro truing stand V1, black and chromed finish, choose calibration tool 629229.
- Pro truing stand V2, black finish (available from June 2022), choose calibration tool 629288.



|  | D | B | L | A |  |
|---|---|-----|-----|---|--|
| 629229 | 8 | 170 | 270 | 3 | 230 |
| 629288 | 8 | 190 | 270 | 3 | 243 |

* Les images des produits ne sont pas contractuelles. Toutes les dimensions sont en mm, les poids en grammes.

Utilisation (pictures)

