


# Złączka męska

1507Z10

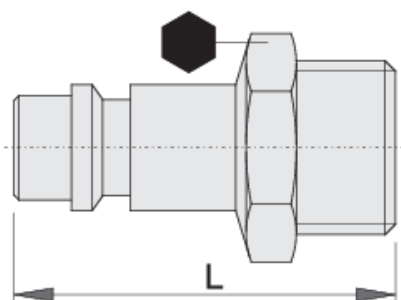







## Profile



## Cechy produktu

- gwint zewnętrzny
- średnica wewnętrzna przewodu 10 mm
- metalowa obudowa



				
621455	3/8"	17	39.4	38
621456	1/2"	24	39.4	53



621457

3/4"

27

48.5

86

\* Przedstawiony wygląd produktu jest orientacyjny. Wszystkie wymiary są w mm, podana waga w gramach