


Válvula corrediza para tubo neumático

1506KZ10

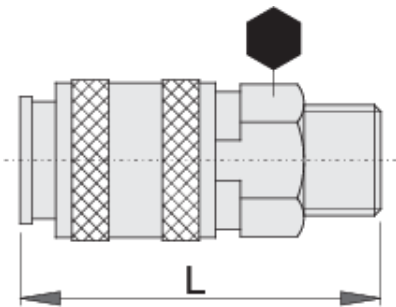







Perfiles



Características del producto

- carcasa metálica
- rosca exterior



	 mm	 mm	 L	
621452	3/8"	24	62.5	149
621453	1/2"	24	65.0	156



621454

3/4"

27

67.1

191

* Las imágenes de los productos son simbólicas. Todas las dimensiones son en mm, peso en gramos.