

Количка метална за инструменти "EUROVISION"

940EV3



Профили



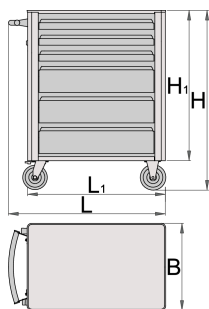
Параметри на продукта

- материал: ламарина
- глухи гайки за окачване на аксесоари
- статичен капацитет на натоварване без колела: 1600 кг
- капацитет на чекмеджета: 45 кг.
- 6 чекмеджета (3 с р-ри 563x365x70мм, 3 с р-ри 563x410x150мм)
- габаритни размери с колела и дръжка: L 800 x W 440 x H 923mm

- общ обем на чекмеджетата: 146 литра
- чекмеджетата са съвместими с SOS инструментални подложки 1/3, 2/3, 3/3
- възможност за допълнителни аксесоари

Предимства:

- боядисани с екологична боя, несъдържаща кадмий и олово
- отварянето и затварянето на чекмеджета е много лесно, дължи се на единно решение - дръжката в горната част на чекмеджето осигурява на потребителите един синхронен захват за отварянето му.
- механизъм за затваряне на чекмеджетата, предотвратяващ нежеланото им отваряне
- синтетичната покривка предпазва чекмеджетата и инструментите от нараняване
- заключващ механизъм
- заключването включва ключ и пенообразен ключодържател
- водачи за чекмеджета със сачмени лагери
- нови колела с диаметър 125 мм за по-добра подвижност и стабилност
- динамичен капацитет на натоварване на колчиката: 500 kg




	L	B	H	L1	H1	
621436	800	440	923	700	768	51000

* Снимките на продуктите са символични. Всички размери са в мм., теглото е в грамове .

Аксесоари



Шкаф метален с 3 чекмеджета



Шкаф метален с 4 чекмеджета



Стена за окачване на инструменти арт.940EV




Кошница метална с мрежа за арт.940EV



Стойка за хартия за арт.940EV



Стойка за бутилки за арт.940EV



Комплект прегради за малко чекмедже за арт.940E и 940EV



Прегради за чекмедже 4 бр. за арт.940E



Стойка за документи за арт.940E и 940EV



Стойка за бутилки за арт.940E и 940EV



ABS пластмасов плот за 940E и 940EV



Дървен плот за 940E и 940EV



Поставка за отвертки за арт.940E и арт.940EV



Празна SOS подложка за инструменти за арт.940PLUS, 940EM, 940H, 940E и 940EV



Празна SOS подложка за инструменти за арт.920PLUS, 940E и 940EV

Резервни части



Плъзгачи със сачмени лагери, чифт



Комплект колела

Съвети за безопасност



● Заклучете всичките си чекмеджета, преди да преместите количката в нова



● Не отваряйте две или повече чекмеджета едновременно, има голяма

работна зона.

- Настройте спирачките на заключващите колела, след като закарате количката до работната си зона.
- Отнасяйте се с уважение към количката с инструменти, сандъците с инструменти или кутиите с инструменти.
- Винаги спазвайте предписаната максимална товароносимост на отделните чекмеджета и количката като цяло.
- Винаги поставяйте по-тежките обекти в по-долните чекмеджета.
- Винаги затваряйте чекмеджетата, когато не ги използвате.
- Винаги следвайте инструкциите на производителя във връзка със сглобяването и ремонта на инструментите.

вероятност да обърнете количката/ шкафа.

- Не хвърляйте инструменти в чекмеджетата, поставяйте ги .
- Не използвайте отворено чекмедже за работна повърхност.
- Не почиствайте лакирана повърхност с почистващ препарат с разтворител.
- Не дърпайте количката с инструменти, тъй като няма да можете да видите накъде сте се насочили. Бутайте я пред себе си, за да видите къде отивате.
- Не подреждайте количката за инструменти с твърде много допълнителни кутии или поставки за инструменти; може да се преобърне в най-неочаквания момент.
- Не търкаляйте количката с насипни инструменти или части върху нея.
- Не търкаляйте твърде бързо количката за инструменти по пода , дупка в него или твърд предмет биха могли да предизвикат злополука.
- Не претоварвайте чекмеджетата; ако нямате място за всичките си инструменти, имате нужда от по-голяма инструментална количка.
- Не отваряйте твърде много заредени чекмеджета наведнъж; затворете всяко чекмедже, преди да отворите друго. Силно натоварените отворени чекмеджета са покана за обръщане.