

Schraubendreher-Set TBI, in der Kunststoffbox

607PB8TBI



Profile







Produkteigenschaften

- Dimension der Kunststoffbox: 307 x 260 x 55 mm

Enthalten sind:

- 1x Schraubendreher für Schlitzschrauben mit 3-Komponentengriff (Artikel 602TBI) Dim. 0.5x3.0x100

- 3x Schraubendreher für Schlitzschrauben mit 3-Komponentengriff (Artikel 605TBI) Dim. 0.8x4.0x100, 1.0x5.5x125, 1.2x6.5x150
- 2x Schraubendreher für Kreuz-PH mit 3-Komponentengriff (Artikel 615TBI) Dim. PH 1x80, PH 2x100
- 2x Schraubendreher für Kreuz-PZ mit 3-Komponentengriff (Artikel 625TBI) Dim. PZ 1x80, PZ 2x100

| Produktname | SKU | Artikel | Dimensionen | Anzahl |
|--|---|-----------|---|--------|
| Schraubendreher-Set TBI, in der Kunststoffbox | 621445 | 607PB8TBI | - | 8 |
| Elektriker-Schraubendreher für Schlitzschrauben, 3-Komponenten-Griff |  | 602TBI | 0.5 x 3.0x100 | 1 |
| Schraubendreher für Schlitzschrauben, 3-Komponentengriff |  | 605TBI | 0.8 x 4.0x100, 1.0 x 5.5x125, 1.2 x 6.5x150 | 3 |
| Schraubendreher für Kreuz-PH, 3-Komponentengriff |  | 615TBI | PH 1x80, PH 2x100 | 2 |
| Schraubendreher PZ, 3-Komponenten-Griff |  | 625TBI | PZ 1x80, PZ 2x100 | 2 |
| PVC-Kassette leer | | 981PBS2 | 307x260x55 | 1 |

* Bilder von Produkten sind Symbolfotos. Abmessungen sind in mm, Gewichte in Gramm.

Sicherheitstipps



- Verwenden Sie einen Schraubenzieher mit Schraubenhalterung, um Schrauben an ungünstigen, schwer zugänglichen Stellen anzusetzen.
- Verwenden Sie einen Vergaserschraubendreher in engem Bereichen, wo ein herkömmlicher Schraubendreher nicht verwendet werden kann.
- Eine abgerundete Spitze sollte mit einer Feile korrigiert werden. Stellen Sie sicher, dass die Kanten gerade sind.
- Im Geschäft verwendete Schraubendreher werden am besten in



- Verwenden Sie keine Zange am Griff eines Schraubendrehers, um zusätzliche Drehkraft zu erhalten. Ein Schraubenschlüssel sollte nur am Vierkantschaft oder an der Backe eines speziell für diesen Zweck entwickelten Schraubendrehers verwendet werden.
- Setzen Sie eine Schraubendreherspitze keiner übermäßigen Hitze aus, da dies die Härte der Spitze verringern kann.
- Verwenden Sie keinen Schraubendreher mit gespaltenem oder gebrochenem Griff.
- Verwenden Sie keinen normalen Schraubendreher, um eine Speicherbatterie

einem Gestell aufbewahrt. Auf diese Weise kann schnell die richtige Auswahl des richtigen Schraubendrehers getroffen werden.

- Halten Sie den Schraubendrehergriff sauber. Ein fettiger Griff kann zu Unfällen führen.

- Ein Schraubendreher sollte niemals als Stemmeisen verwendet werden. Wenn er auf diese Weise überbeansprucht wird, kann die Klinge brechen und ein Stahlpartikel in den Arm des Bedieners oder sogar in Richtung seiner Augen schleudern.

zu überprüfen oder um festzustellen, ob ein Stromkreis unter Spannung steht.

Sicherheit (Bilder)

