

# IRONGATOR priemyselný zverák

721/6

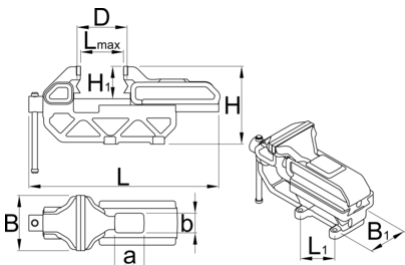




## Profiles



## Product features

- telo zo šedej liatiny
- pohyblivé kované čeluste z nástrojovej ocele, tvrdené v oleji
- lakovaná kostra, čeluste odolné voči korózii, ostatné časti pozinkované
- vreteno chránené proti poškodeniu
- zverák je možné kombinovať s otočným podstavcom
- rýchlopínací systém



	B	L↑	L	D	H1	a	b	H	L1	B1	
621564	80	100	215	11 - 35	46	42	28	113	70.4	48	3500
621481	125	160	336	17 - 62	73	66	44	176	110	75	14400
621567	150	190	400	20 - 66	88	80	53	211	132	90	24200
621570	200	220	461	24 - 80	103	93	62	265	154	105	37800

\* Obrázky sú symbolické. Všetky rozmery sú v mm, hmotnosť je v g. Všetky udané rozmery sa môžu líšiť v rámci tolerancie.

## Usage (pictures)



## Accessories



Otočný podstavec pre 721/6 a 721Q/6



Náhradné hliníkové čel'uste pre 721/6 a 721Q/6

## Spare parts



Náhradné čel'uste pre 721/6 a 721Q/6



Náhradné hliníkové čel'uste pre 721/6 a 721Q/6

## Safety tips



● Vyhnite sa zovretiu silným tlakom na roh čel'ustí zveráka, pretože by sa mohol zlomiť roh čel'uste.



● Nepoužívajte čel'uste zveráka ako nákovu.  
● Nikdy nepoužívajte predĺženie rukoväte na extra upínací tlak.

- Ohnutú rukoväť čo najskôr vymeňte.
- Do všetkých otvorov v základni zveráka použite skrutky.
- Pod matice použite poistné podložky.
- Keď je práca držaná vo zveráku na pílenie, pílte čo najbližšie k čel'ustiam, aby ste predišli vibráciám. Dávajte pozor, aby ste nezarezali do čel'ustí.
- Pri upínaní mimoriadne dlhej práce radšej podprite vzdialený koniec práce, než aby ste na zverák vyvíjali ďalší tlak.
- Všetky pohyblivé časti pravidelne jemne naolejujte.
- Ak je závitová časť zveráka odkrytá, udržujte ju bez triesok a nečistôt.
- Vyhod'te akýkoľvek zverák, ktorý vykazuje najmenšiu zlomeninu.
- Vždy používajte dostatočne veľký zverák, aby ste prácu udržali bez námahy.
- Nikdy nebúchajte do rukoväte, aby ste spoj utiahli nad tlak ruky.
- Nikdy sa nepokúšajte opravovať zverák zváraním alebo spájkovaním.
- Nesnažte sa ohnúť ťažkú tyč v ľahkom zveráku.