




Biegeeinsatz

352.2



Profile



|  |  |  |
|--|---|---|
| 621535 | 10 | 73 |
| 621536 | 12 | 97 |
| 621537 | 14 | 139 |
| 621538 | 15 | 134 |
| 621539 | 16 | 128 |
| 621540 | 18 | 241 |
| 621541 | 20 | 219 |
| 621542 | 22 | 272 |
| 621543 | 3/8" | 72 |



| | | |
|--------|------|-----|
| 621544 | 1/2" | 93 |
| 621545 | 5/8" | 128 |
| 621546 | 3/4" | 229 |
| 621547 | 7/8" | 271 |

* Bilder von Produkten sind Symbolfotos. Abmessungen sind in mm, Gewichte in Gramm.