

Mesa se trabajo móvil

Hidden

946G

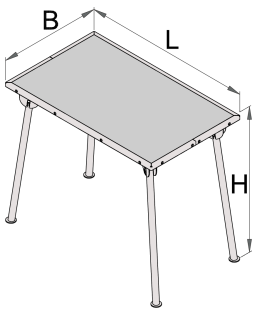




Perfiles



Características del producto

- patas de apoyo plegables
- capacidad de carga estática: 250 kgs
- Chapa de acero
- pintado en epoxi sin cadmio ni plomo
- tabla unida - de haya



	L	B	H	
621573	1000	600	850	21800

* Las imágenes de los productos son simbólicas. Todas las dimensiones son en mm, peso en gramos.

Empleo (imágenes)

