

Sada skrutkovačov v SOS zásobníku

964/33SOS



Profiles



Product features

- Rozmer zásobníka na náradie: 564 x 364 x 30 mm
- Kompatibilné so zásuvkami radu Eurostyle, Eurovision, Euromotion, Europlus a Hercules (predné zásuvky).







Sada obsahuje:

- 5x plochý skrutkovač TBI (produkt 605TBI) rozm. 0,5x3,0x80, 0,8x4,0x100, 1,0x5,5x125, 1,2x6,5x150, 1,6x8,0x175
- 4x krížový (PH) skrutkovač TBI (produkt 615TBI) rozm. PH 0x60, PH 1x80, PH 2x100, PH 3x150
- 2x plochý skrutkovač TBI (produkt 627TBI) rozm. 1,0 x 5,5 x 25, 1,2 x 6,5 x 25
- 2x krížový (PH) skrutkovač TBI (produkt 626TBI) rozm. PH 1x25, PH 2x25
- 9x skrutkovač TBI s profilom TX (produkt 621TBI) rozm. TX 6, TX 8, TX 10, TX 15, TX 20, TX 25, TX 27, TX 30, TX 40
- 8x nástrčný kľúč s rukoväťou TBI (produkt 629TBI) rozm. 6, 7, 8, 9, 10, 11, 12, 13

940E
940EV
920PLUS

3/3

564 x 364 x 30

Product name	SKU	Article	Dimensions	Quantity
Sada skrutkovačov v SOS zásobníku	621392	964/33SOS	-	30
Skrutkovač plochý TBI		605TBI	0.5 x 3.0x80, 0.8 x 4.0x100, 1.0 x 5.5x125, 1.2 x 6.5x150, 1.6 x 8.0x175	5
Skrutkovač krížový (PH) TBI		615TBI	PH 0x60, PH 1x80, PH 2x100, PH 3x150	4
Skrutkovač krížový (PH) krátky TBI		626TBI	PH 1x25, PH 2x25	2
Skrutkovač plochý krátky TBI		627TBI	1.0 x 5.5x25, 1.2 x 6.5x25	2
Skrutkovač torx (TX) TBI		621TBI	TX 6, TX 8, TX 10, TX 15, TX 20, TX 25, TX 27, TX 30, TX 40	9
Skrutkovač hlavicový TBI		629TBI	6, 7, 8, 9, 10, 11, 12, 13	8
Zásobník pre sadu 964/33SOS		vI964/33SOS	564x364x30	1

* Obrázky sú symbolické. Všetky rozmery sú v mm, hmotnosť je v g. Všetky udané rozmery sa môžu líšiť v rámci tolerancie.

Safety tips



- Pomocou skrutkovača pridržiavajúceho skrutky začnite skrutkovať na nepohodlných a ťažko dostupných miestach.
- V blízkosti, kde nie je možné použiť bežný skrutkovač, použite hrubý skrutkovač.
- Zaoblený hrot by mal byť opravený pilníkom; uistite sa, že okraje sú rovné.
- Skrutkovače používané v dielni je najlepšie skladovať v stojane. Týmto spôsobom je možné rýchlo vybrať správny skrutkovač.



- Nepoužívajte kliešte na rukoväť skrutkovača, aby ste získali extra silu otáčania. Kľúč by sa mal používať iba na štvorhrannom drieku alebo podložke skrutkovača, ktorý je špeciálne navrhnutý na tento účel.
- Čepel' skrutkovača nevystavujte nadmernému teplu, pretože to môže znížiť tvrdosť čepele.
- Nepoužívajte skrutkovač s rozštiepenou alebo zlomenou rukoväťou.
- Na kontrolu akumulátora alebo na zistenie, či je elektrický obvod pod napätím,

● Udržujte rukoväť skrutkovača v čistote; masť rukoväť môže spôsobiť nehody.

● Skrutkovač by sa nikdy nemal používať ako páčidlo. Ak je takto nadmerne namáhaný, čepeľ sa môže zlomiť a poslať čiastočku ocele do ramena operátora alebo dokonca do jeho očí.

nepoužívajte bežný skrutkovač.