

# Estrattore puleggia di messa in fase

2210/2



## Profili

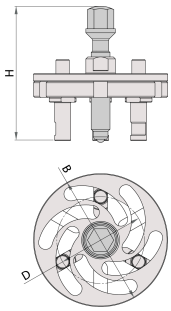
---




## Attributi del prodotto

- materiale: acciaio al carbonio plus flex premium
- interamente bonificata
- finitura superficiale: cromata ISO 1456:2009 - vite: forgiata
- per la rimozione di pulegge con 3, 6, 9 scanalature
- L'attrezzo è ideato per rimuovere pulegge di trasmissione con scanalature in superficie. L'attrezzo consente di rimuovere pulegge senza rischio di provocare alcun danno. Si adatta

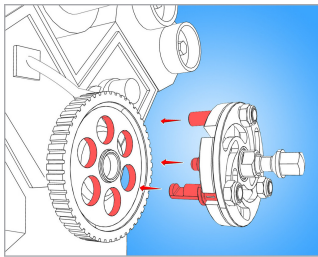
inoltre a pulegge con vari diametri, in quanto i bracci sono regolabili.



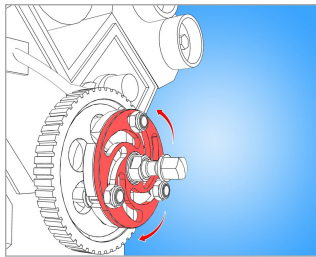
	B	D	H	
620226	100	48 - 82	135	1085

\* Le immagini dei prodotti sono puramente simboliche. Tutte le dimensioni sono in mm, peso in grammi.

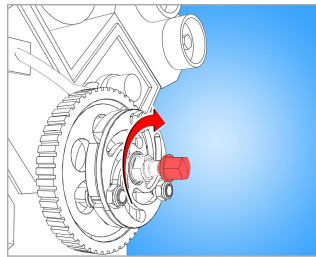
### Utilizzo (pictures)



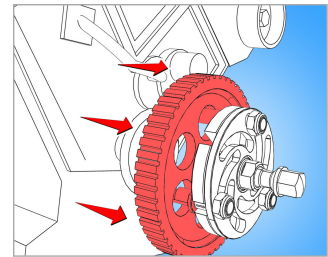
Inserire le gambe dell'estrattore nell'apertura della puleggia.



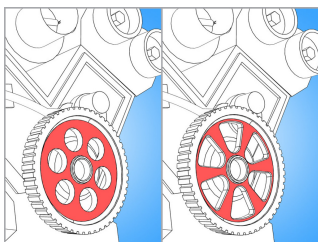
Girare l'impostazione della piastra per spostare le gambe dell'estrattore, in modo da afferrare saldamente la puleggia.



Ruotare il mandrino in senso orario fino a che la puleggia non si stacca.



Una volta finito di lavorare, rimuovere l'estrattore.




PUò essere utilizzato per



### Photo (pictures)



## Parti di ricambio

 Perno per 2210/2

 braccio per 2210/2

## Related products



Estrattore puleggia di messa in fase universale



Estrattore di separazione

## Safety (pictures)

