

Voziček za orodje Economic

940ECO



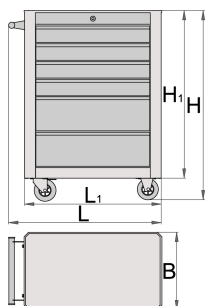
Profili





Atributi izdelka

- material: Premium Plus pločevina
- centralno zaklepanje predalov s ključavnico in pregibnim ključem
- ključavnica s ključem vsebuje tudi obesek
- oljno in kislinsko odporna kolesa premera 100mm, eno z zavoro, ki blokira vrtenje in obračanje kolesa
- 100% izvlečni predali z visoko kvalitetnimi krogličnimi vodili

- sintetična obloga ščiti predale in orodje pred poškodbo
- velika izbira dodatne opreme
- uporaba eko barve s standardom kvalitete Qualicoat
- 6 predalov (4 x L 498 x W 273 x H 70 mm, 2 x L 498 x W 311 x H 150 mm)
- maksimalna nosilnost posameznega predala: 30kg
- Edini voziček v proizvodnem programu Uniorja, ki je izključno namenjen uporabi končnega potrošnika.



	L	B	H	L1	H1	
617227	700	355	890	625	764	33000

* Slike proizvodov so simbolične. Vse dimenzije so v mm, masa v g. Vse navedene dimenzije lahko odstopajo v tolerančnih merah.

Accessories



Garnitura pregrad za 940ECO



Nosilec steklenic 940ECO

Rezervni deli



Ključavnica s ključema



Vodila kroglična, 1 par



Varna uporaba



- Preden premaknete voziček z orodjem v novo delovno območje, zaklenite vse predale.
- Ko premikate omarico na svoje delovno območje, nastavite zavore na zaskočnih kolesih.
- Pazljivo ravnajte z vozičkom, zabojem za orodje ali škatlo z orodjem.
- Vedno upoštevajte predpisano največjo nosilnost posameznih predalov in vozička kot celote.
- V spodnje predale vedno položite težje predmete
- Vedno zaprite predale, kadar jih ne uporabljate.
- Vedno upoštevajte navodila proizvajalca glede sestavljanja in popravila vašega orodja.



- Ne odpirajte dveh ali več predalov hkrati, obstaja velika verjetnost, da se prevrnejo.
- Ne mečite orodja v predal, orodje vedno položite noter.
- Odprtega predala ne uporabljajte kot delovno površino.
- Lakirane površine ne čistite s čistilom na bazi topil.
- Ne vlecite vozička z orodjem, saj ne boste mogli videti, kam ste namenjeni. Potiskajte jo pred sabo, da boste videli, kam greste.
- Vozička z orodje naložite s preveč predalniki ali zaboji za orodje; lahko se prevrne ob najbolj nepričakovanem času.
- Vozička z orodji ne premikajte, če so na vrhu ohlapna orodja ali deli.
- Vozička z orodjem ne premikajte prehitro; luknja v tleh ali morebitna strojna oprema na tleh lahko povzroči nesrečo.
- Ne preobremenjujte predalov; če nimate prostora za vsa orodja, potrebujete večji voziček za orodje.
- Ne odpirajte preveč naloženih predalov hkrati; zaprite vsak predal, preden odprete drugega. Močno naloženi odprti predali so nevarni za prevrnitev.