

# Rezač závitových tyčí

586/6



## Profiles



## Product features

- vyrobené zo špeciálne kalenej nástrojovej ocele, z vymeniteľnými čelustami, reže závitové tyče do triedy 8,8.
- tvrdené a kalené
- čeluste sú špeciálne kalené a temperované pre väčšiu odolnosť
- rukoväte sú vyrobené z lakovaných ocelových trubiek a sú potiahnuté plastom pre lepšie uchopenie

## Výhody:

- schopné strihať tyče 3 rozmerov
- čistý rez, žiadna špona nezostane na závitovej tyči
- Uchovanie závitov na závitovej tyči
- chránené voči korózii
- ľahká práca, komfortné ovládanie
- čistý a rýchly rez
- páka je prispôsobená na ľahšie strihanie a je potrebné vyvinúť menšiu silu na strih závitovej tyče
- vhodné otvorenie rezača
- Pre ľahšiu prácu je potrebné maximálne otvoriť rukoväť. Keď je rezač maximálne otvorený, vložte závitovú tyč do správneho otvoru.

## Rezanie závitovej tyče

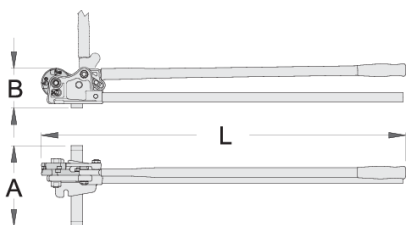
- Vložte závitovú tyč do zodpovedajúceho otvoru
- Závitovú tyč upevnite do rezača






## Dôležité poznámky pri rezaní

- Pri práci na podlahe použite tlak nohy na držiak
- Rezač (kód 620256) je navrhnutý iba pre závitové tyče M8, M10 a M12, (kód 621479) pre tyče M6, M8, M10.
- Rezač nie je navrhnutý pre tvrdené tyče a betonársku oceľ.
- Keď sú nože opotrebované vymeňte vždy oba nože.
- možnosť výmeny opotrebovaných nožov
- materiál: premium plus uhlíková oceľ
- rezanie M8, M10, M12 závitových tyčí (kód 620256), rezanie M6, M8,, M10 (kód 621479)
- čistý rez, bez špôn
- udržanie závitú
- jednoduchá práca

## Výstraha!

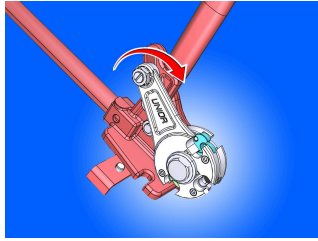

- pred prácou si prečítajte návod
- pri práci používajte ochranné pracovné pomôcky



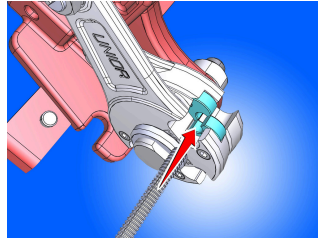
				L	B	A	
621479	M 6	M 8	M 10	945	95	210	5100
620256	M 8	M 10	M 12	945	95	210	5750

\* Obrázky sú symbolické. Všetky rozmery sú v mm, hmotnosť je v g. Všetky udané rozmery sa môžu líšiť v rámci tolerancie.

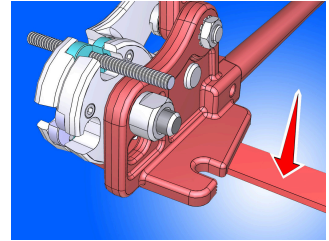
## Usage (pictures)




Správne roztvorenie nožníc; Pre správne používanie nástroja je potrebné otvorenie až do maximálnej polohy. Potom je možné vložiť závitovú tyč zodpovedajúcej veľkosti.



Rezanie závitových tyčí; Vložte závitovú tyč do otvoru príslušného rozmeru. Závitová tyč by mala zapadať presne do rezačky závitů.



Dôležité upozornenie počas rezania: keď používate nástroj na podlahe, použite tlak nohy na podperu



## Spare parts



čel'usť pre 586/6



Sada 6 skrutiek pre 586.1/7



Korektor závitov pre 586/6