

Резак для прутков с резьбой М8, М10, М12

586/6



Профили



Описание товара

- Изготовлен из конструкционной стали объёмной штамповкой, оснащён сменными губками, которые чисто режут самые прочные прутки с резьбой.
- кованые, целиком подвергнуты закалке и отпуску
- Губки резака дополнительно закалены для повышения износостойкости.
- Рукоятки из стальной трубы с порошковым покрытием, с пластиковым чехлом для удобства хвата.

Преимущества:

- Способен резать прутки с резьбой трёх различных диаметров.
- Чистая резка - не остаются заусенцы на прутке.
- Предохраняет резьбу на прутке.
- Защищён от коррозии.
- Легко работать и удобно держать.
- Точная и быстрая резка прутка.
- Рукоятка имеет длину, подобранную так, чтобы осуществлять быстрое и одинаковое резание, снижая усилие, необходимое для разрезки прутков.
- Раскрытие резака:

- Для правильной работы резак следует раскрывать, поднимая верхнюю рукоятку до максимальной степени. Когда резак будет полностью раскрыт, вставьте пруток с резьбой в паз соответствующего размера.

Резка прутка:

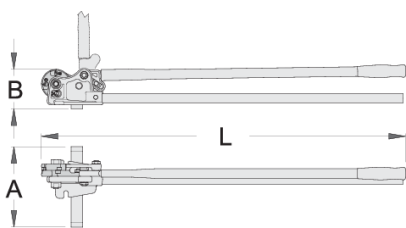
- 1. Вставьте пруток с резьбой в паз соответствующего размера.
- 2. Пруток с резьбой следует плотно уложить в резьбовую часть губок.






Важные замечания:

- 1. При работе на полу наступите ногой на кронштейн-опору.
- 2. Резак код 620256 предназначен для резки прутков с резьбой M8, M10, M12; код 621479 - для прутков с резьбой M6, M8, M10.
- 3. Резак не предназначен для резки закалённых прутков с резьбой и болтов.
- 4. При износе рабочих губок всегда заменяйте обе губки резака.
- Возможность замены изношенных губок резака:
- материал: углеродистая сталь Premium Plus
- резка прутков с резьбой M8, M10, M12 - код 620256, с резьбой M6, M8, M10 - код 621479
- чистая резка - не остаются заусенцы на прутке
- предохраняет резьбу на прутке
- Легко работать и удобно держать.

Внимание!

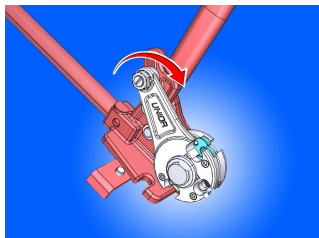

- Прежде чем приступить к работе, изучите инструкцию.
- При работе всегда используйте соответствующие защитные приспособления.



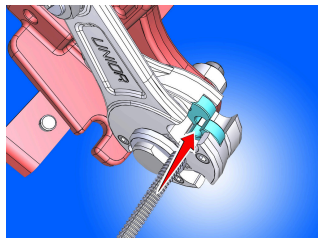
				L	B	A	
621479	M 6	M 8	M 10	945	95	210	5100
620256	M 8	M 10	M 12	945	95	210	5750

* Изображения продуктов носят демонстрационный характер. Все размеры указаны в миллиметрах, вес в граммах.

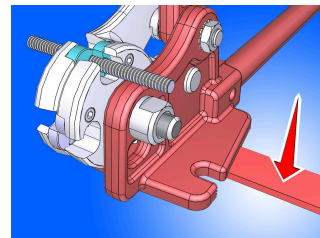
Использование (картинки)




Раскрытие резака.
Для правильной работы резак следует раскрыть, поднимая верхнюю рукоятку до максимальной степени. Когда резак будет полностью раскрыт, вставьте пруток с резьбой в паз соответствующего размера.



Резка прутка.
Вставьте пруток с резьбой в паз соответствующего размера. Пруток с резьбой следует плотно уложить в резьбовую часть губок.



Важное замечание.
При работе на полу наступите ногой на кронштейн-опору.



Запасные детали



Сменные части к резаку 586/6



Набор болтов (6 шт.) для арт. 586.1/7



Корректор (калибровщик) резьбы для резака арт. 586/6