

Κατσαβίδι εγκοπής

605E



Προφίλ

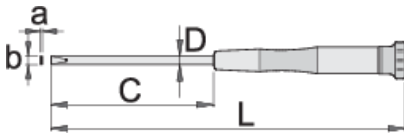




Πρότυπα



DIN 5265, ISO 2380

Χαρακτηριστικά προϊόντος

- υλικό: λάμα - χρώμιο βανάδιο
- εργονομική χειρολαβή βαρέως τύπου δυο συστατικών
- Επιπλέον αντισκωριακή επίστρωση στη μύτη
- χειρολαβή με περιστρεφόμενη κεφαλή



	axb	C	L	D	
608296	0.25 x 1.2	60	153	2.5	10
608297	0.23 x 1.5	60	153	2.5	11
608298	0.3 x 1.8	60	153	2.5	12
608299	0.4 x 2.5	75	168	2.5	12

	axb	C	L	D	
608300	0.5 x 3.0	100	193	3	13
608301	0.5 x 3.0	150	243	3	18
608302	0.8 x 4.0	100	193	4	23
608303	0.8 x 4.0	150	243	4	28

* Οι εικόνες των προϊόντων είναι συμβολικές. Όλες οι διαστάσεις είναι σε mm, το βάρος είναι σε γραμμάρια. Όλες οι αναφερόμενες διαστάσεις μπορεί να διαφέρουν σε ανοχές.